

# **COMO OBTENER LAS FACTURAS DE ENVIOS TELEMÁTICOS**

- Conectamos la Tarjeta o Llavero de Firma Electrónica:

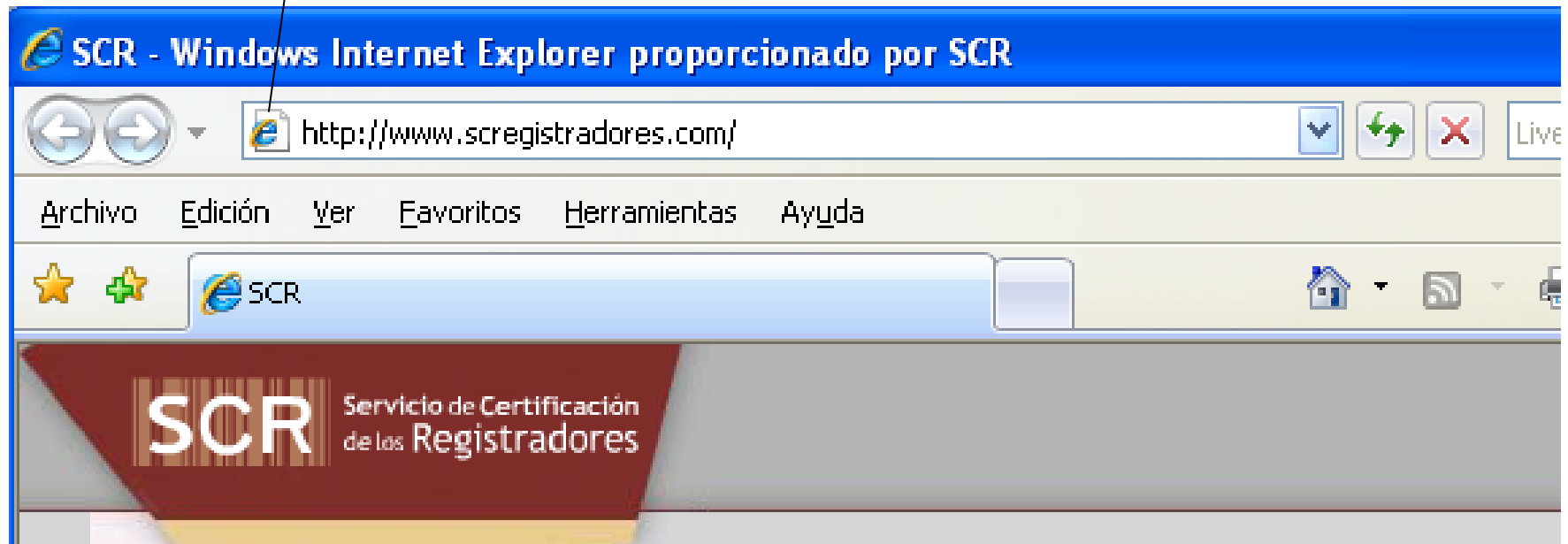


- Entramos en **Internet Explorer**, para ello, podemos acceder desde el **Menú Inicio (1)** / **Todos los programas (2)** / **Internet Explorer (3)**

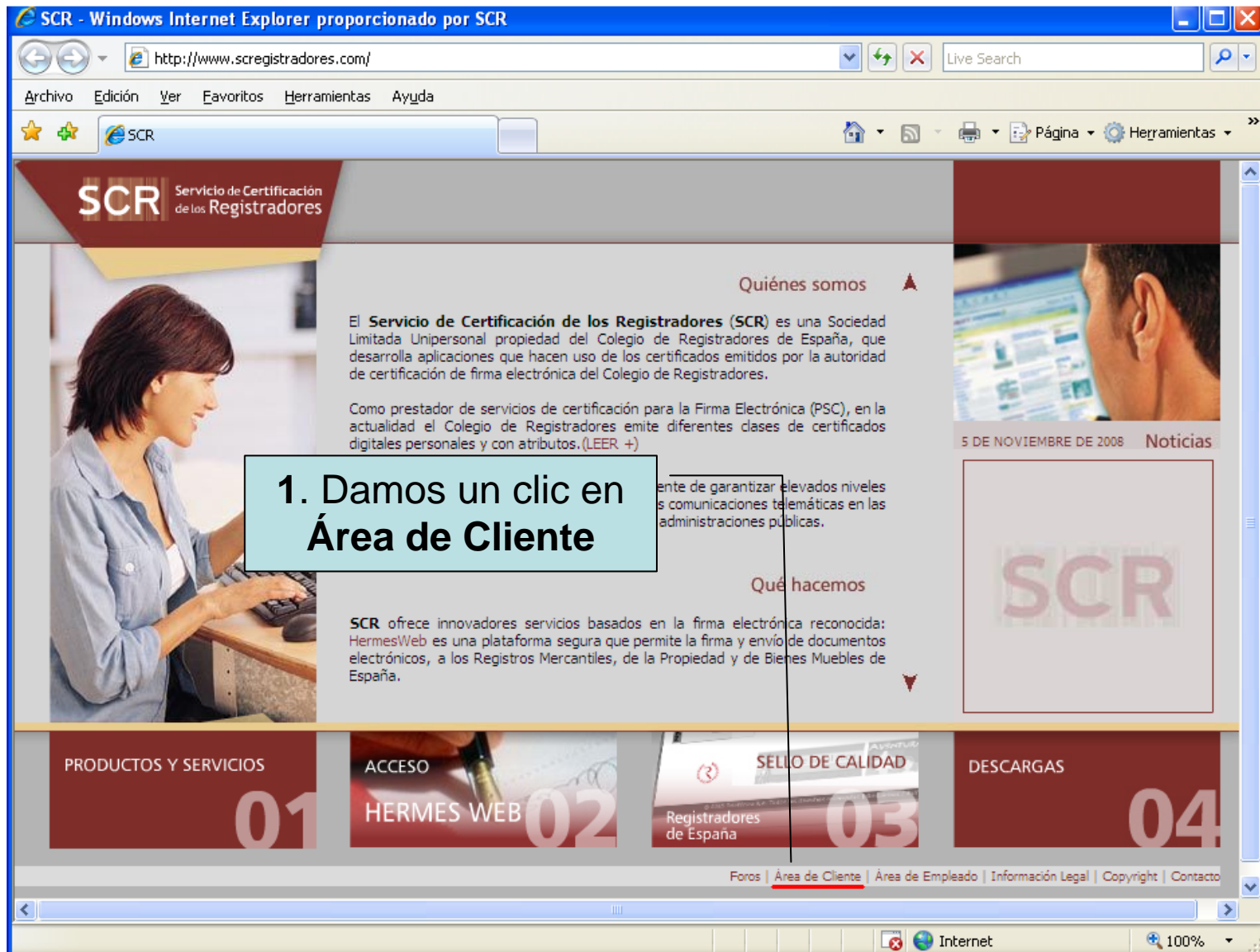


- Ahora entramos en la siguiente página:  
<http://www.scregistradores.com> (1):

1. Entramos en la pagina-<http://www.scregistradores.com>

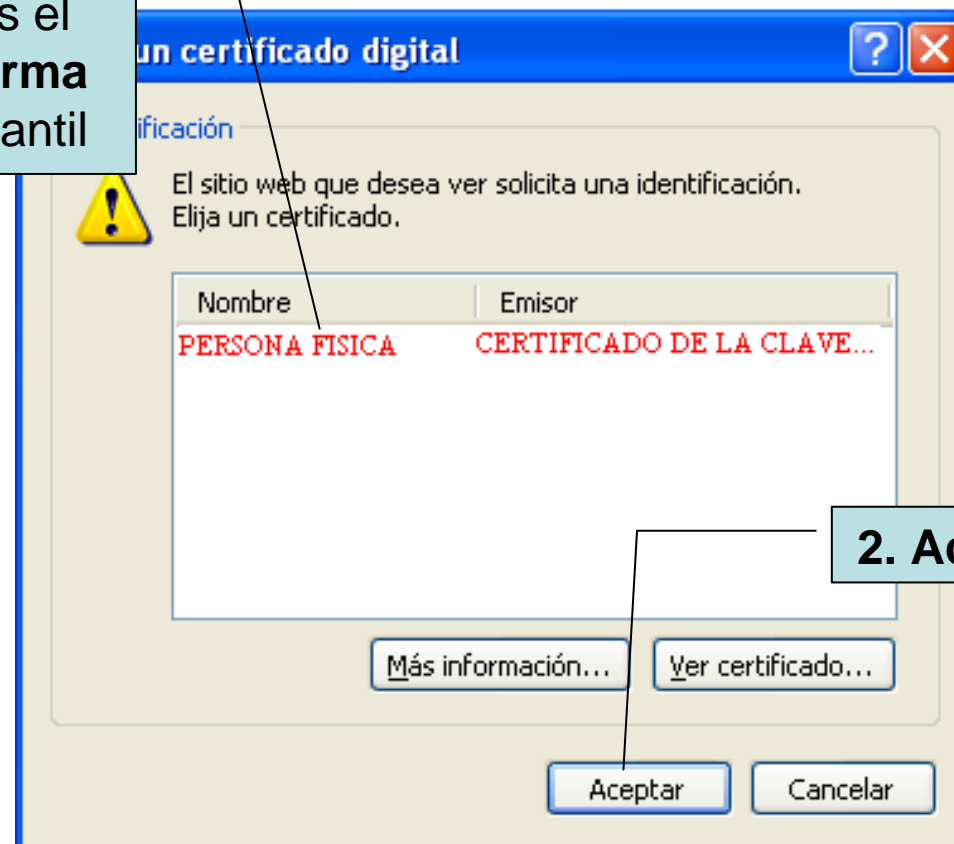


- Nos dirigimos a la parte inferior derecha de la pagina donde encontraremos un enlace en el que pone **Área de Cliente (1)**:



- Seleccionamos el certificado de la **persona física (1)** que se le facilitó en el Registro y pulsamos en **Aceptar (2)**

1. Seleccionamos el **Certificado de Firma del Registro Mercantil**



2. Aceptamos

- Introducimos la **Clave de Firma (1)** (*facilitada en el registro mercantil*) y **aceptamos (2)**

**1. Introducimos la Clave de Firma** (*respetando mayúsculas y minúsculas*)

**2. Aceptamos**

En la nueva pagina que se nos abrirá, pulsamos en  
**Consulta de Envíos (1)**

The screenshot shows a Windows Internet Explorer browser window titled "Facturación SCR - Windows Internet Explorer proporcionado por SCR". The address bar shows the URL "https://facturas.scregistradores.com/Facturacion/index.html". The page content includes the SCR logo and the text "Servicio de Certificación de los Registradores".

**DATOS CERTIFICADO**

Nº Serie	1178780091
CN	SCR1 personal pruebas
Tipo	certificado externo
NIF	23T

**DATOS CLIENTE**

CIF  
Nombre  
Dirección

Factura a nombre de representante

**Sistema Facturacion**

- ▼ Bonos
  - ▶ Consulta de Bonos
- ▼ Envios
  - ▶ Consulta de Envios
- ▼ Lectores
  - ▶ Consulta de Lectores

A callout box with the text "1. Pulsamos en Consulta de Envíos" points to the "Consulta de Envios" option in the navigation menu.

System tray: Listo, Internet, 100%

- El siguiente paso es **cambiar (1)** el apartado de **Facturado por el Registro** por el de **Facturado SCR (2)**

The screenshot shows the 'Facturación SCR' web application in Internet Explorer. The browser title is 'Facturación SCR - Windows Internet Explorer proporcionado por SCR'. The address bar shows the URL 'https://facturas.scregistradores.com/Facturacion/index.html'. The page content includes the SCR logo and the text 'Servicio de Certificación de los Registradores'. There are three main sections: 'DATOS CERTIFICADO', 'DATOS CLIENTE', and 'DATOS CLIENTE CONSULTADO'. A table with columns 'Año', 'Estado', and 'Mostrar' is visible. The 'Estado' dropdown menu is open, showing options: 'Facturado por el Registro', 'Facturado SCR', 'Pendiente de Confirmar', and 'Pendiente Facturar por Registro'. The 'Facturado SCR' option is highlighted. A 'Vista Ampliada' checkbox is also present. A navigation menu at the bottom shows 'Sistema Facturacion' with sub-items 'Bonos' and 'Envios', each with a 'Consulta de' link.

Año	Estado	Mostrar
2008	Facturado por el Registro	25
	Facturado SCR	
	Pendiente de Confirmar	
	Pendiente Facturar por Registro	

**1. Damos un clic para cambiar de apartado**

**2. Seleccionamos el apartado de Facturado SCR**

- Nos aparecerán desglosadas todas las facturas (*de envíos telemáticos*) de la **Fecha de Cobro indicada (1)**, tan solo nos dirigimos al **listado (2)** de empresas y pulsamos en el **Icono del PDF (3)** para descargarnos la factura

Facturación SCR - Windows Internet Explorer proporcionado por SCR

https://facturas.scregistradores.com/Facturacion/index.html

Archivo Edición Ver Favoritos Herramientas Ayuda

Facturación SCR

1. Aquí tenemos que ir filtrando por **Fecha de Cobro**

**SCR**  
Servicio de Certificación de los Registradores

Año: 2008 Estado: Facturado SCR Fecha de cobro: 26/02/2008 0:00:00  
Mostrar: 25  Vista Ampliada

Nº Envíos: 5 Importe Facturado: 15,00 € Importe Cobrado: 15,00 €

**DATOS CERTIFICADO**

Nº Serie  
CN

Tipo

NIF

**DATOS CLIENTE**

CIF  
Nombre  
Dirección

Factura a nombre de presentante

**DATOS CLIENTE CONSULTADO**

CIF  
Nombre  
Dirección

Provincia

Factura a nombre de presentante

▼ Sistema Facturacion

▼ Bonos

▶ Consulta de Bonos

▼ Envios

▶ Consulta de Envios

▼ Lectores

**ENVIOS**

Enviar facturas por correo electrónico

Fecha Envío	Registro	Tipo	Importe	CIF	Empresa	Factura Registro	Fecha Factura	Código factura
30/07/2007	REGISTRO MERCANTIL DE EJEMPLO	Cuentas	3,00 €		EJEMPLO	DEPFIR 10420	26/02/2008	LIB/08-007853
04/12/2007	REGISTRO MERCANTIL DE EJEMPLO	Cuentas	3,00 €		EJEMPLO	DEPFIR 496	26/02/2008	LIB/08-002596
04/12/2007	REGISTRO MERCANTIL DE EJEMPLO	Cuentas	3,00 €		EJEMPLO	DEPFIR 497	26/02/2008	LIB/08-002597
04/12/2007	REGISTRO MERCANTIL DE EJEMPLO	Cuentas	3,00 €		EJEMPLO	DEPFIR 498	26/02/2008	LIB/08-002598
04/12/2007	REGISTRO MERCANTIL DE EJEMPLO	Cuentas	3,00 €		EJEMPLO	DEPFIR 499	26/02/2008	LIB/08-002599

2. Aquí vemos el desglose de las empresas facturadas (en esta lista vienen sin IVA)

3. Damos un clic en el Icono del **PDF** para descargarnos la **Factura (aquí si se incluye el IVA)**

- En alguna ocasión os llegara el cobro bancario del **Dispositivo de Firma Electrónica**, obtenido en el registro (*de un cargo de 60 € (+ IVA = 69,60 €)*), para ver dicha factura tendríamos que pulsar en la opción de **Consulta de Lectores (1)**:

The screenshot shows the 'Facturación SCR' website in Internet Explorer. The browser title is 'Facturación SCR - Windows Internet Explorer proporcionado por SCR'. The address bar shows 'https://facturas.scregistradores.com/Facturacion/index.html'. The page content includes the SCR logo and 'Servicio de Certificación de los Registradores'. A box titled 'DATOS CERTIFICADO' contains the following information:

Nº Serie	1178780091
CN	SCR1 personal pruebas
Tipo	certificado externo
NIF	23T

Below this is the 'DATOS CLIENTE' section with fields for 'CIF', 'Nombre', and 'Dirección'. A checkbox labeled 'Factura a nombre de presentante' is checked. A navigation menu on the left includes 'Sistema Facturacion', 'Bonos', 'Envios', and 'Lectores'. The 'Lectores' menu is expanded, and 'Consulta de Lectores' is highlighted. A callout box with the text '1. Pulsamos en Consulta de Lectores' has a line pointing to this menu item. The browser status bar at the bottom shows 'Listo', 'Internet', and '100%'.

- Por ultimo localizamos en la lista el **Dispositivo Cobrado** (1) y nos descargamos la factura pulsando en el **Icono del PDF** (2)

The screenshot shows the SCR website interface. On the left, there are sections for 'DATOS CERTIFICADO' and 'DATOS CLIENTE CONSULTADO'. The main content area is titled 'CERTIFICADOS' and contains a table with the following data:

Número de serie	Fecha Creación	NIF	Nombre	Lector	Precio	Cobrado	Fecha cobro
EJEMPLO	2006-04-27 07:13:50	EJEMPLO	certificado personal (Sin Especificar)	60,0000	Cobrado	11/05/2006	

Two callout boxes provide instructions:

1. Aquí se muestran los **Lectores cobrados** (sin IVA)
2. Damos un clic en el Icono del **PDF** para descargarnos la **Factura** (aquí si se incluye el IVA)